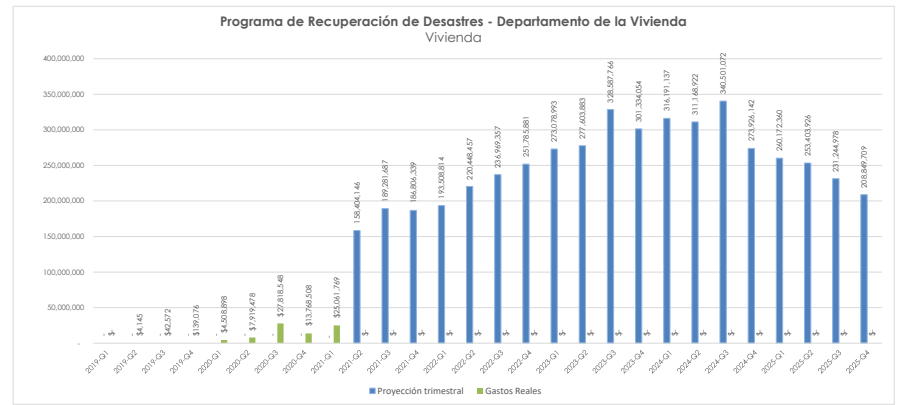
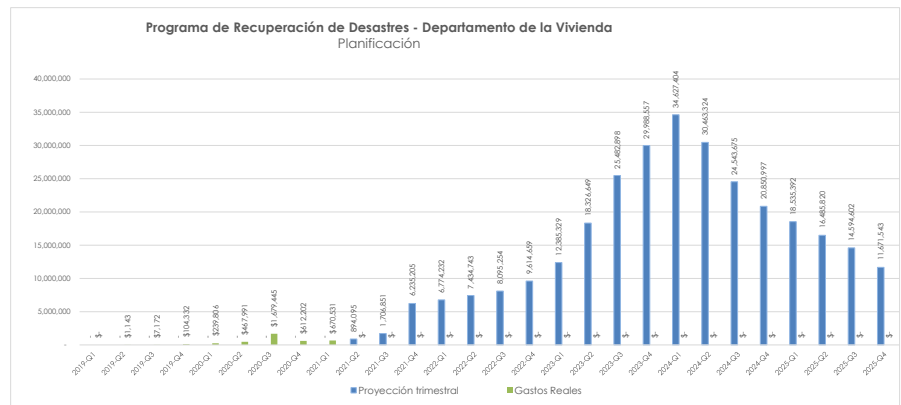
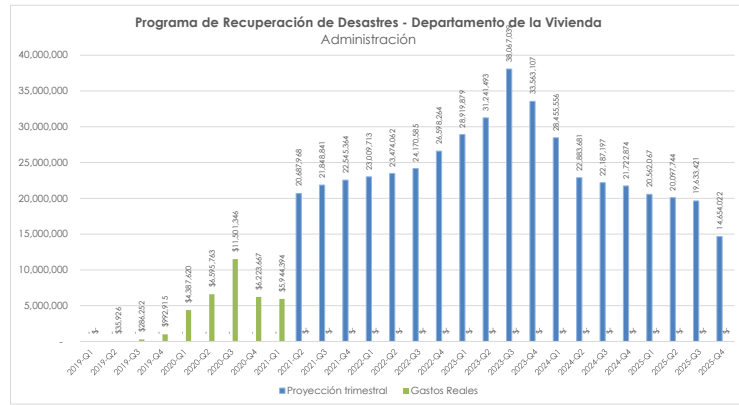


Proyecciones Financieras y Gastos Actuales por Sector

	2019-Q1	2019-Q2	2019-Q3	2019-Q4	2020-Q1	2020-Q2	2020-Q3	2020-Q4	2021-Q1	2021-Q2	2021-Q3	2021-Q4	2022-Q1	2022-Q2	2022-Q3	2022-Q4	2023-Q1	2023-Q2	2023-Q3	2023-Q4	2024-Q1	2024-Q2	2024-Q3	2024-Q4	2025-Q1	2025-Q2	2025-Q3	2025-Q4	
ADMINISTRACIÓN																													
Gastos Proyectados	\$ -	\$ -	\$ -	\$ -	\$ -	\$ -	\$ -	\$ -	\$ -	\$ 20,687,768	\$ 42,336,809	\$ 65,082,173	\$ 88,091,886	\$ 111,565,948	\$ 135,736,533	\$ 162,234,797	\$ 191,254,676	\$ 222,496,169	\$ 260,563,208	\$ 294,126,316	\$ 322,381,871	\$ 345,465,552	\$ 367,632,749	\$ 389,375,623	\$ 409,937,690	\$ 430,035,434	\$ 447,668,855	\$ 464,322,878	
Proyección trimestral																													
Gastos Reales	\$ -	\$ 35,926	\$ 284,252	\$ 992,915	\$ 4,387,620	\$ 6,595,763	\$ 11,501,346	\$ 6,223,667	\$ 5,944,394																				
PLANIFICACIÓN																													
Gastos Proyectados	\$ -	\$ -	\$ -	\$ -	\$ -	\$ -	\$ -	\$ -	\$ -	\$ 894,095	\$ 2,400,946	\$ 8,836,151	\$ 15,610,383	\$ 23,045,126	\$ 31,140,380	\$ 40,755,039	\$ 53,140,369	\$ 71,467,017	\$ 96,949,916	\$ 126,938,473	\$ 161,565,877	\$ 192,029,201	\$ 216,572,876	\$ 237,423,873	\$ 255,959,265	\$ 272,445,085	\$ 287,039,484	\$ 298,711,230	
Proyección trimestral																													
Gastos Reales	\$ -	\$ 11,143	\$ 7,172	\$ 104,332	\$ 239,806	\$ 467,991	\$ 1,679,445	\$ 612,202	\$ 670,531																				
VIVIENDA																													
Gastos Proyectados	\$ -	\$ -	\$ -	\$ -	\$ -	\$ -	\$ -	\$ -	\$ -	\$ 138,404,146	\$ 347,685,833	\$ 534,492,172	\$ 728,000,986	\$ 948,449,444	\$ 1,185,418,801	\$ 1,437,204,682	\$ 1,710,283,676	\$ 1,987,887,558	\$ 2,316,475,325	\$ 2,617,809,378	\$ 2,934,000,516	\$ 3,245,169,438	\$ 3,585,670,509	\$ 3,859,596,651	\$ 4,119,769,011	\$ 4,373,172,938	\$ 4,604,417,916	\$ 4,813,267,625	
Proyección trimestral																													
Gastos Reales	\$ -	\$ 41,145	\$ 42,572	\$ 139,076	\$ 4,508,898	\$ 7,919,478	\$ 27,818,548	\$ 13,768,508	\$ 25,041,769																				
ECONOMÍA																													
Gastos Proyectados	\$ -	\$ -	\$ -	\$ -	\$ -	\$ -	\$ -	\$ -	\$ -	\$ 18,426,847	\$ 71,327,266	\$ 136,503,349	\$ 201,483,452	\$ 267,460,924	\$ 328,784,028	\$ 372,384,488	\$ 416,367,630	\$ 453,683,473	\$ 524,520,415	\$ 604,932,188	\$ 698,232,261	\$ 815,707,861	\$ 923,834,065	\$ 1,022,673,394	\$ 1,106,639,723	\$ 1,185,843,341	\$ 1,249,760,863	\$ 1,307,342,578	
Proyección trimestral																													
Gastos Reales	\$ -	\$ -	\$ 6,945	\$ 30,057	\$ 15,184	\$ 8,284	\$ 309,541	\$ 3,697,881	\$ 6,089,530																				
INFRAESTRUCTURA																													
Gastos Proyectados	\$ -	\$ -	\$ -	\$ -	\$ -	\$ -	\$ -	\$ -	\$ -	\$ 1,537,262	\$ 13,418,153	\$ 22,838,294	\$ 29,419,860	\$ 36,001,427	\$ 42,583,002	\$ 55,174,673	\$ 80,388,015	\$ 122,330,251	\$ 189,485,830	\$ 290,219,198	\$ 424,530,355	\$ 625,997,090	\$ 861,041,615	\$ 1,079,297,245	\$ 1,280,763,980	\$ 1,448,652,927	\$ 1,566,175,189	\$ 1,678,889,462	
Proyección trimestral																													
Gastos Reales	\$ -	\$ 653	\$ 88	\$ 1,938	\$ 1,631	\$ 842	\$ 597	\$ 20,558,656	\$ 546,153																				
MULTI-SECTORIAL																													
Gastos Proyectados	\$ -	\$ -	\$ -	\$ -	\$ -	\$ -	\$ -	\$ -	\$ -	\$ 453,915	\$ 1,882,135	\$ 4,837,635	\$ 10,884,674	\$ 18,313,161	\$ 32,173,088	\$ 58,133,026	\$ 97,072,952	\$ 161,972,776	\$ 232,832,538	\$ 369,652,277	\$ 512,431,934	\$ 681,171,529	\$ 810,971,217	\$ 934,280,920	\$ 1,044,610,655	\$ 1,141,960,421	\$ 1,226,330,219	\$ 1,297,996,881	
Proyección trimestral																													
Gastos Reales	\$ -	\$ -	\$ -	\$ -	\$ -	\$ -	\$ -	\$ -	\$ -	\$ 453,915	\$ 1,428,220	\$ 2,955,500	\$ 6,046,939	\$ 7,628,307	\$ 13,659,927	\$ 25,939,938	\$ 38,939,206	\$ 64,899,844	\$ 90,859,782	\$ 116,819,719	\$ 142,779,657	\$ 168,739,595	\$ 129,799,698	\$ 125,309,704	\$ 110,329,735	\$ 97,349,746	\$ 84,367,297	\$ 71,666,662	
TOTALES																													
Gastos Proyectados	\$ -	\$ -	\$ -	\$ -	\$ -	\$ -	\$ -	\$ -	\$ -	\$ 200,404,233	\$ 479,651,142	\$ 772,591,775	\$ 1,073,491,122	\$ 1,405,036,032	\$ 1,755,837,830	\$ 2,126,586,706	\$ 2,548,477,297	\$ 3,029,837,250	\$ 3,642,927,251	\$ 4,303,727,830	\$ 5,054,042,813	\$ 5,905,540,670	\$ 6,745,743,031	\$ 7,522,448,309	\$ 8,219,480,326	\$ 8,851,810,346	\$ 9,383,392,728	\$ 9,860,330,653	
Proyección trimestral																													
Gastos Reales	\$ -	\$ 41,846	\$ 343,029	\$ 1,268,317	\$ 9,153,138	#####	\$ 41,309,477	\$ 44,861,085	\$ 38,315,327																				

Descripción del año fiscal del Departamento de Vivienda y Desarrollo Urbano (HUD)
1er Trimestre: 1 Octubre – 31 Diciembre
2do Trimestre: 1 Enero – 31 Marzo
3er Trimestre: 1 Abril – 30 Junio
4to Trimestre: 1 Julio – 30 Septiembre



Proyecciones Financieras y Gastos Actuales por Sector

